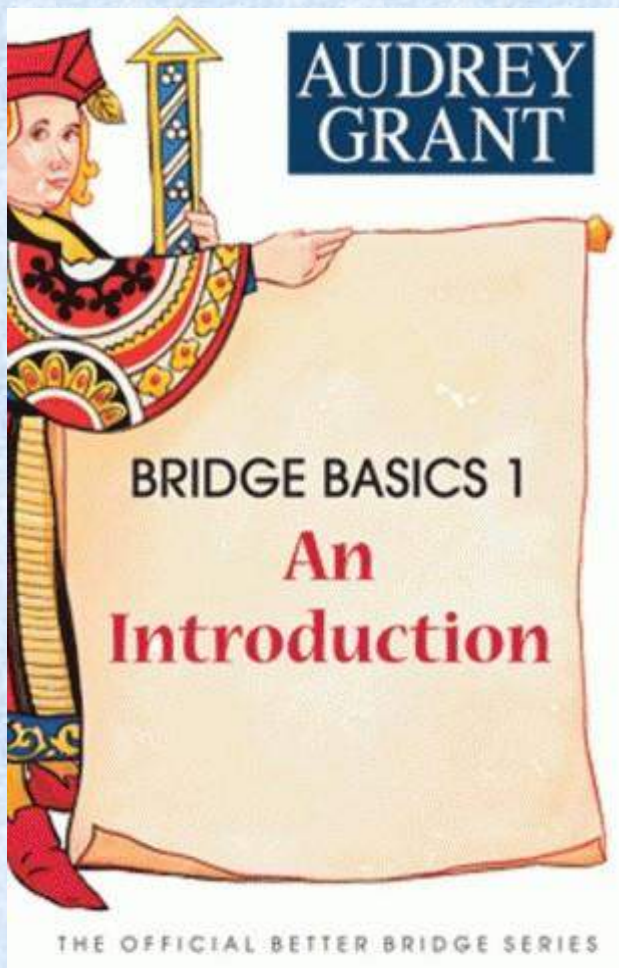




**ΣΕΜΙΝΑΡΙΟ ΕΚΠΑΙΔΕΥΣΗΣ**  
**12-13 ΙΟΥΝΙΟΥ 2015**

**ΕΛΛΗΝΙΚΗ ΟΜΟΣΠΟΝΔΙΑ ΜΠΡΙΤΖ**  
**ΕΠΙΤΡΟΠΗ ΕΚΠΑΙΔΕΥΣΗΣ**



# ΠΡΩΤΗ ΧΡΟΝΙΑ ΕΦΑΡΜΟΓΗΣ ΝΕΑΣ ΜΕΘΟΔΟΥ ΔΙΔΑΣΚΑΛΙΑΣ

ΒΑΣΙΛΗΣ ΒΙΡΒΙΔΑΚΗΣ

ΕΛΛΗΝΙΚΗ ΟΜΟΣΠΟΝΔΙΑ ΜΠΡΙΤΖ

ΕΠΙΤΡΟΠΗ ΕΚΠΑΙΔΕΥΣΗΣ

# ΧΡΗΣΙΜΟΤΗΤΑ ΣΤΑΤΙΣΤΙΚΩΝ ΔΕΔΟΜΕΝΩΝ

- ✓ Εντοπισμός **προβλημάτων** που αφορούν :
  - Στη **Μέθοδο** (περιεχόμενο, δομή, τεχνικές)
  - Στους **Διδάσκοντες**
  - Στον **Όμιλο – Σωματείο** (χώρος, υποδομή, διοίκηση)
- ✓ Δημιουργία βάσης δεδομένων και τράπεζας στοιχείων (μητρώο μαθητών ή ενδιαφερθέντων)  
Ομαδοποιημένα συμπεράσματα ανά :
  - **Φύλο**
  - **Ηλικιακή ομάδα**
  - **Μορφωτικό επίπεδο**
  - **Επαγγελματική απασχόληση**
- ✓ Καλύτερη οργάνωση **Εκστρατείας Διάδοσης**

# ΕΠΙΛΟΓΗ ΚΡΙΣΙΜΩΝ ΧΡΟΝΙΚΩΝ ΣΗΜΕΙΩΝ ΓΙΑ ΤΗΝ ΕΚΤΙΜΗΣΗ ΠΟΣΟΣΤΟΥ ΠΑΡΑΜΟΝΗΣ

- ✓ 1<sup>ο</sup> Μάθημα
- ✓ 3<sup>ο</sup> Μάθημα
- ✓ Πληρωμή Α' Κύκλου
- ✓ Πληρωμή Β' Κύκλου
- ✓ Πληρωμή Γ' Κύκλου
- ✓ Πληρωμή Δ' Κύκλου (2014-15)
- ✓ Έκδοση Αγωνιστικού Δελτίου
- ✓ Συμμετοχή σε ταυτόχρονες ημερίδες μαθητών
- ✓ Συμμετοχή σε καλοκαιρινές ημερίδες
- ✓ Φθινοπωρινή παρουσία
- ✓ Ανανέωση αγωνιστικού δελτίου

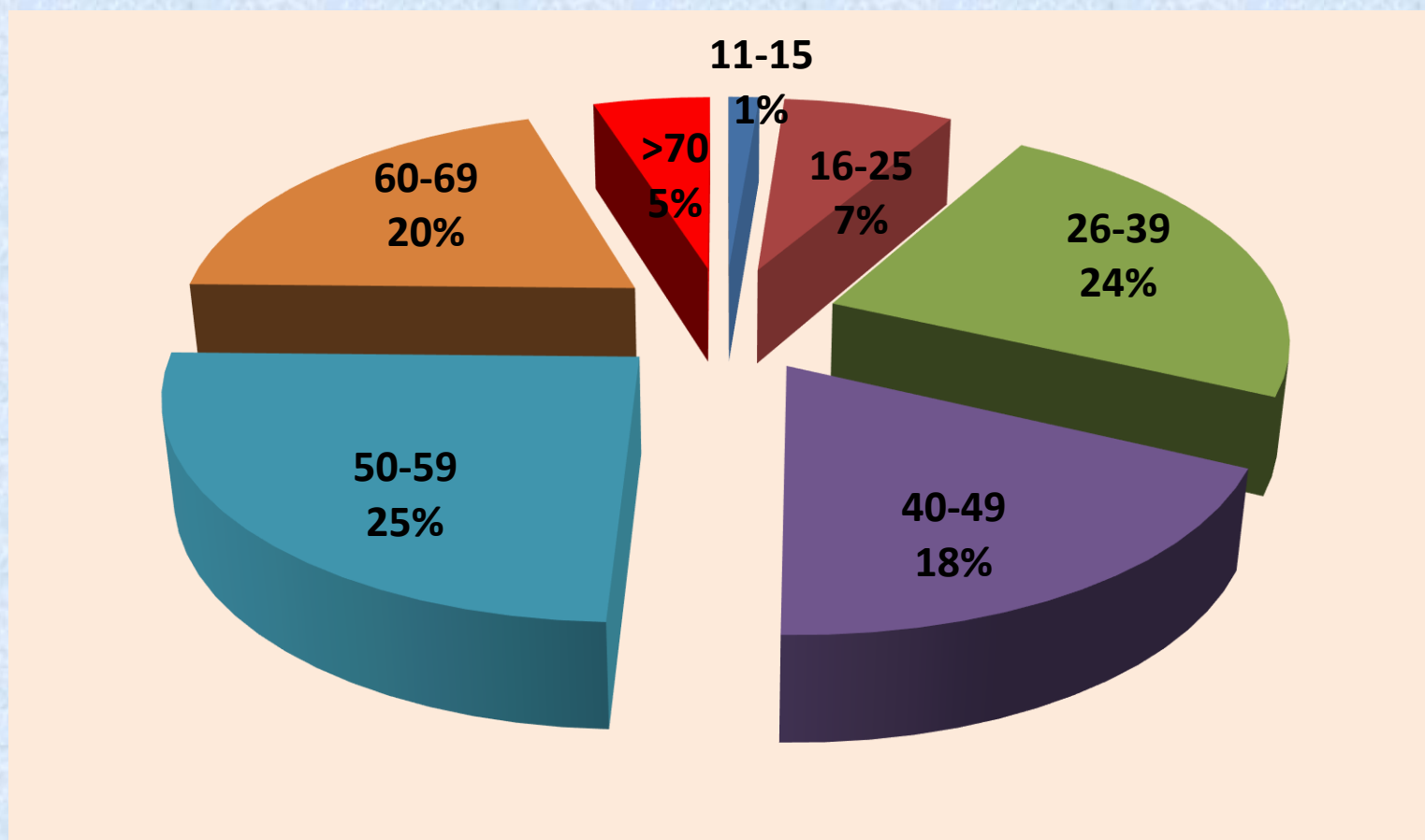
# ΣΥΓΚΕΝΤΡΩΘΕΝΤΑ ΣΤΟΙΧΕΙΑ 2014-15

## ✓ Γενικά στοιχεία (Πηγή ΕΟΜ)

- Τον **Οκτώβριο** ανακοίνωσαν την πρόθεση τους να οργανώσουν σειρές μαθημάτων **48** σωματεία (τα **19** στην Αττική) ενώ τον Ιανουάριο ο αριθμός τους μειώθηκε σε **18** (**14** στην Αττική)
- Συμπληρώθηκαν **859** στατιστικά δελτία από εμφανισθέντες τον Οκτώβριο (**463** σε σωματεία της Αττικής) και **119** (**106** σε σωματεία της Αττικής) από όσους παρουσιάστηκαν τον Ιανουάριο
- Εκδόθηκαν συνολικά **552** Αγωνιστικά Δελτία (279 άνδρες και 273 γυναίκες) Μαθητών (Οκτώβριος – σήμερα) και η μέση ηλικία των νέων αθλητών είναι τα **48.4** έτη

# ΣΥΓΚΕΝΤΡΩΘΕΝΤΑ ΣΤΟΙΧΕΙΑ 2014-15

## Ηλικιακές ομάδες



# ΣΥΓΚΕΝΤΡΩΘΕΝΤΑ ΣΤΟΙΧΕΙΑ 2014-15

✓ Αναλυτικά στοιχεία (Πηγή Αρχεία από διδάσκοντες)

ΠΑΡΑΜΟΝΗ (ΑΡΙΘΜΟΣ) ΜΑΘΗΤΩΝ ΑΝΑ ΤΜΗΜΑ

ΟΜΙΛΟΣ	ΙΑΝ	ΔΙΔΑΣΚΩΝ	ΒΟΗΘΟΙ	ΗΜΕΡΑ	ΩΡΑ	1ο ΜΑΘΗΜΑ	3ο ΜΑΘΗΜΑ	ΣΤΑΤΙΣΤΙΚΑ ΔΕΛΤΙΑ**	ΠΛΗΡΩΜΗ Δ' ΚΥΚΛΟΥ	ΠΛΗΡΩΜΗ Β' ΚΥΚΛΟΥ	ΠΛΗΡΩΜΗ Γ' ΚΥΚΛΟΥ	ΠΛΗΡΩΜΗ Δ' ΚΥΚΛΟΥ	Α.Δ.
ΟΑΜΛΕ	0	ΒΙΡΒΙΔΑΚΗΣ		ΔΕΥΤΕΡΑ	19:30	12	11	14	10	9	9	7	8
ΟΑΜΛΕ	1	ΒΙΡΒΙΔΑΚΗΣ		ΤΡΙΤΗ	17:30	11	11	14	13	10	9		9
ΟΑΜΛΕ	0	ΒΙΡΒΙΔΑΚΗΣ		ΠΑΡΑΣΚΕΥΗ	17:30	6	7	5	8	5	5	5	5
ΑΟΜ	0	ΜΠΟΜΠΟΛΑΚΗΣ	ΜΠΟΜΠΟΛΑΚΗ	ΔΕΥΤΕΡΑ	17:15	8	8	90	8	6	4	4	1
ΑΟΜ	0	ΜΠΟΜΠΟΛΑΚΗΣ		ΔΕΥΤΕΡΑ	20:30	10	9		6	5	4	2	3
ΑΟΜ	0	ΜΠΟΜΠΟΛΑΚΗΣ		ΤΕΤΑΡΤΗ	20:30	8	8		4	3	2	2	1
ΑΟΜ	0	ΜΠΟΜΠΟΛΑΚΗΣ	ΜΠΟΜΠΟΛΑΚΗ, ΣΑΚΕΛΛΑΡΗΣ	ΠΕΜΠΤΗ	17:15	17	13	18	11	9	8	6	5
ΑΟΜ	0	ΜΠΟΜΠΟΛΑΚΗΣ	ΣΑΚΕΛΛΑΡΗΣ	ΠΕΜΠΤΗ	20:30	13	13		11	10	9	7	4
ΑΟΜ	0	ΜΠΟΜΠΟΛΑΚΗΣ		ΚΥΡΙΑΚΗ	17:15	10	10		6	3	2	1	3
ΑΟΜΒ	0	ΠΑΛΙΡΑΚΗΣ	ΑΓΓΕΛΟΠΟΥΛΟΥ	ΔΕΥΤΕΡΑ	20:00	34	37	31	31	25	16	16	16
ΑΟΜΒ	1	ΠΑΛΙΡΑΚΗΣ	ΑΓΓΕΛΟΠΟΥΛΟΥ	ΠΕΜΠΤΗ	18:00	30		23	26	26	14	14	14
ΑΟΤ	0	ΜΠΑΛΛΑΣ	ΧΡΙΣΤΟΦΙΑΝΣ	ΤΕΤΑΡΤΗ	20:30	38	20	45	19	18	17		11
ΜΠΟΚΑ	0	ΠΑΠΑΚΩΣΤΑΣ		ΔΕΥΤΕΡΑ	20:00	14	12	16	12	9	9		8
ΟΑΑ	0	ΜΠΑΛΛΑΣ	ΚΟΥΤΟΥΓΚΟΣ, ΟΙΚΟΝΟΜΟΥ	ΔΕΥΤΕΡΑ	19:30	26	23	32	19	15	12		11
ΟΑΑ	1	ΚΟΥΤΟΥΓΚΟΣ	ΟΙΚΟΝΟΜΟΥ	ΔΕΥΤΕΡΑ	19:30	10	11	13	6	6	6		6
ΟΑΜΚΗ	0	ΚΑΠΠΑΣ		ΤΡΙΤΗ	19:30	12	11	33	11	10	9	9	9
ΟΑΜΚΗ	0	ΠΑΝΟΠΟΥΛΟΣ		ΤΕΤΑΡΤΗ	16:00	19	19		15	13	10	10	10
ΟΑΜΚΗ	0	ΚΑΠΠΑΣ		ΠΕΜΠΤΗ	20:00	10	7		8	5	5	5	5
ΟΑΜΚΗ	0	ΠΑΝΟΠΟΥΛΟΣ		ΠΑΡΑΣΚΕΥΗ	11:00	5	5		5	2	0	0	0
ΑΑΑ	0	ΜΠΑΜΠΟΥΛΑ	ΜΠΑΛΕΣΙΑΣ	ΤΕΤΑΡΤΗ	20:30	5	5	29	5	5	5	5	5
ΑΑΑ	0	ΜΠΑΜΠΟΥΛΑ	ΜΠΑΛΕΣΙΑΣ	ΠΕΜΠΤΗ	20:30	14	8		8	8	5	5	5
ΑΑΑ	0	ΜΠΑΜΠΟΥΛΑ	ΜΠΑΛΕΣΙΑΣ	ΠΑΡΑΣΚΕΥΗ	18:30	10	8		8	8	5	5	5
ΙΟΘ	0	ΚΟΥΚΟΥΒΟΥ		ΠΕΜΠΤΗ	19:00	16	14	18	12	12	12		10
ΟΑΜΡ	0	ΜΠΟΝΗΣ		ΤΕΤΑΡΤΗ	20:00	23	24	31	22	12	11		10
ΣΛΑΜ	0	ΓΟΥΓΟΥΛΑΣ	ΜΑΛΑΚΟΥ	ΤΕΤΑΡΤΗ	17:30	17	16	16	16	15	15		15
ΧΟΜ	0	ΣΕΓΚΟΣ	ΑΝΤΩΝΙΟΥ	ΤΕΤΑΡΤΗ	18:00	9		8	6	6			6
ΑΜΙ	0	ΚΑΡΑΓΙΑΝΝΟΠΟΥΛΟΣ, ΓΕΩΡΓΙΟΥ	ΠΑΠΑΪΩΑΝΝΟΥ	ΤΕΤΑΡΤΗ	19:00	7	9	7	9	9	8	6	6
ΑΜΙ	1	ΚΑΡΑΓΙΑΝΝΟΠΟΥΛΟΣ, ΓΕΩΡΓΙΟΥ	ΠΑΠΑΪΩΑΝΝΟΥ	ΤΕΤΑΡΤΗ	18:30	4	2		2				2
ΚΕΔΑ	0	ΚΟΥΡΤΗΣ		ΚΥΡΙΑΚΗ	18:00	23	21	22	23	18	11	9	9
ΟΑΜΑ	0	ΘΩΜΟΣ	ΝΤΕΡΕΚΑΣ	ΤΡΙΤΗ	18:00	18	21	22					2
ΑΜΙΛΛΑ	0	ΔΗΜΗΤΡΑΚΟΠΟΥΛΟΣ		ΤΡΙΤΗ	20:30	14	18	14					14
ΣΑΤΟΚ	0	ΔΗΜΗΤΡΑΚΟΠΟΥΛΟΣ		ΤΡΙΤΗ	18:00	16	20	23					18
ΟΑΜΚ	0	ΟΙΚΟΝΟΜΟΥ	ΚΑΤΣΙΠΟΔΑΣ	ΣΑΒΒΑΤΟ	18:00	41		39	21		15		23



ΣΕΜΙΝΑΡΙΟ ΕΚΠΑΙΔΕΥΣΗΣ 12-13 ΙΟΥΝΙΟΥ 2015

Πρώτη χρονιά εφαρμογής νέας μεθόδου Διδασκαλίας - Διάγραμμα 6 - Βασίλης Βιρβιδάκης

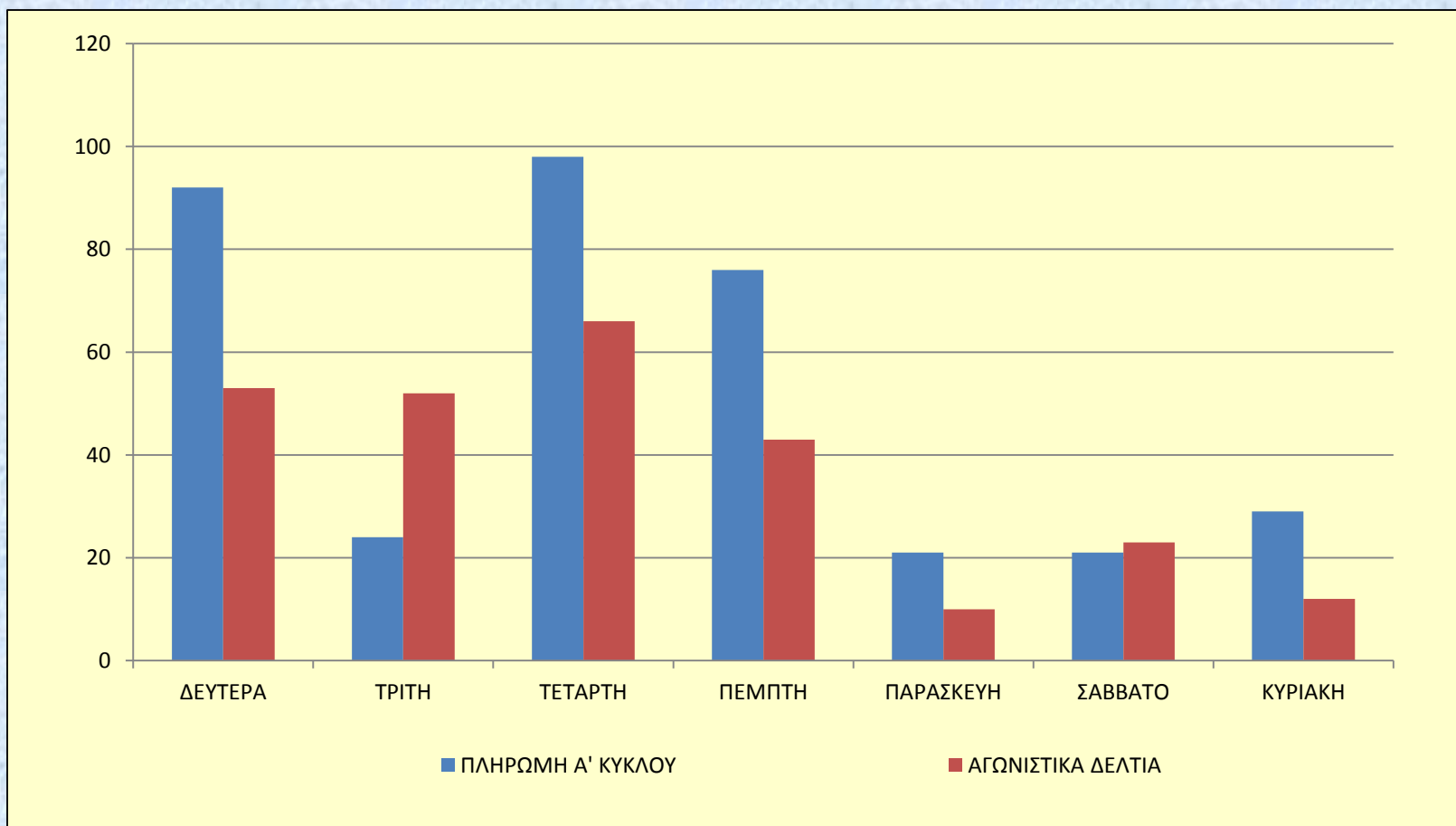
# ΣΥΓΚΕΝΤΡΩΘΕΝΤΑ ΣΤΟΙΧΕΙΑ 2014-15

- ✓ **Αναλυτικά στοιχεία – Επεξεργασία**
  - Στοιχεία με τη μορφή που ζητήθηκαν έστειλαν 18 (+3) σωματεία (τα 8+3 από Αττική) για 33 (+3) τμήματα μαθητών Οκτωβρίου και Ιανουαρίου στα οποία δίδαξαν 19 εκπαιδευτές (δεν συμπεριλαμβάνονται οι βοηθοί) διαπιστευμένοι και μη
  - Στο πρώτο μάθημα καταγράφηκαν **510 παρουσίες** στο τρίτο **394**, συμπληρώθηκαν **545 στατιστικά δελτία**, **361** πλήρωσαν τον **Α' Κύκλο**, **282** το **Β' Κύκλο** ενώ εκδόθηκαν **259 Αγωνιστικά Δελτία**



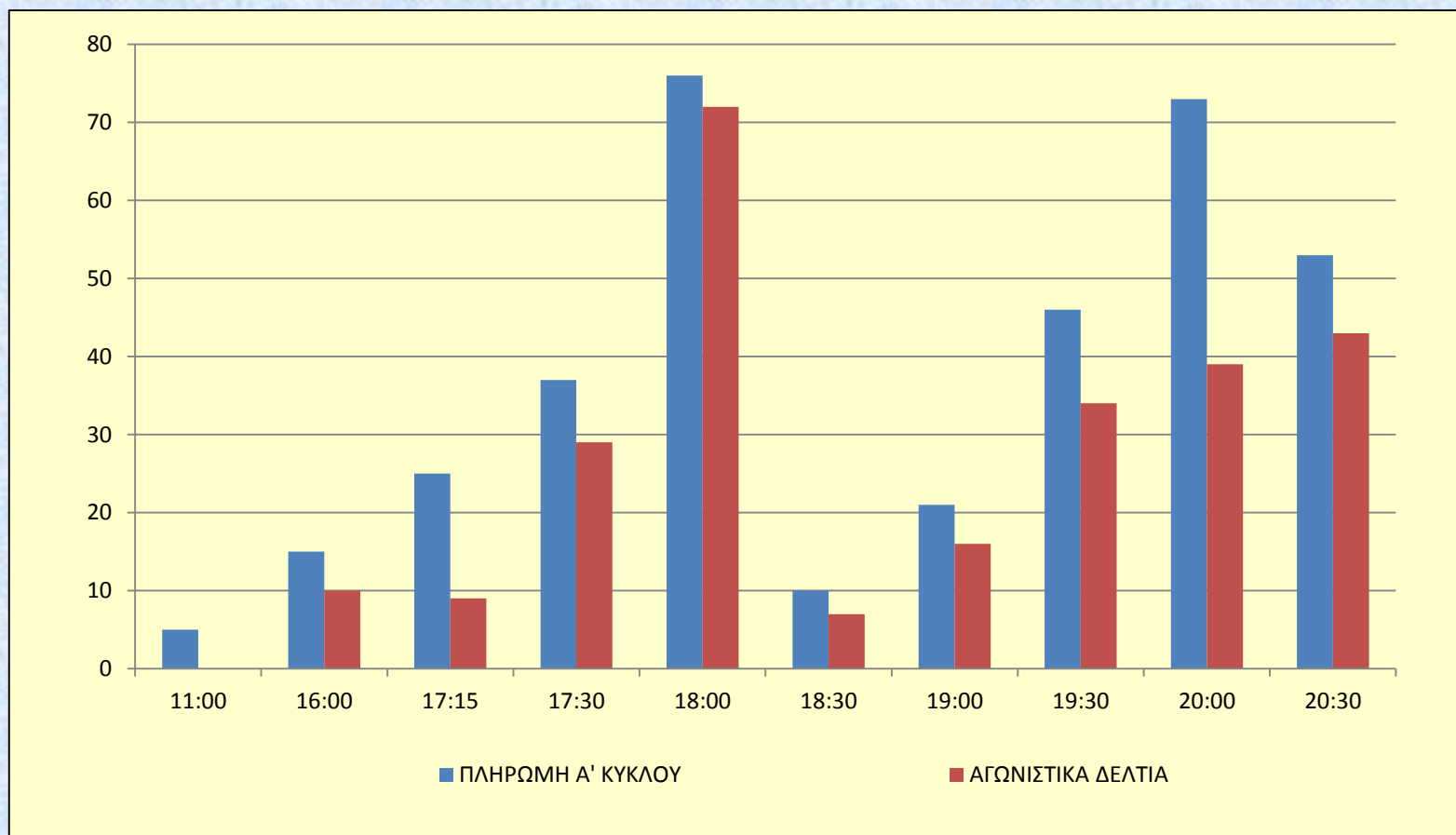
# ΣΥΓΚΕΝΤΡΩΘΕΝΤΑ ΣΤΟΙΧΕΙΑ 2014-15

## Κατανομή ανά Ημέρα



# ΣΥΓΚΕΝΤΡΩΘΕΝΤΑ ΣΤΟΙΧΕΙΑ 2014-15

## Κατανομή ανά Ώρα



# ΣΥΓΚΕΝΤΡΩΘΕΝΤΑ ΣΤΟΙΧΕΙΑ 2014-15

## ✓ Ποσοστό Παραμονής

- Το μέσο ποσοστό παραμονής εκφρασμένο ως ο λόγος του αριθμού εκδοθέντων **αγωνιστικών δελτίων** προς τις **παρουσίες του Α' Μαθήματος** προκύπτει **50.78%**
- Το μέσο ποσοστό παραμονής εκφρασμένο ως ο λόγος του αριθμού εκδοθέντων **αγωνιστικών δελτίων** προς τον αριθμό των συμπληρωθέντων **στατιστικών δελτίων** προκύπτει **47.52%**
- Το μέσο ποσοστό παραμονής εκφρασμένο ως ο λόγος του αριθμού εκδοθέντων **αγωνιστικών δελτίων** προς τις **πληρωμές Α' Κύκλου** είναι **71.75%**

# ΣΥΓΚΕΝΤΡΩΘΕΝΤΑ ΣΤΟΙΧΕΙΑ 2014-15

## ✓ Αιτιολόγηση απωλειών

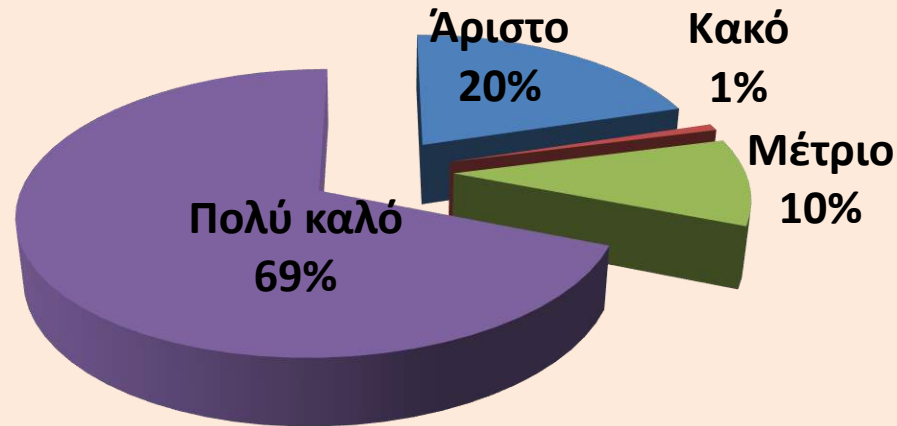
Οι διδάσκοντες μετέφεραν τις ακόλουθες απόψεις για την αιτιολόγηση απωλειών :

- *επαγγελματικός φόρτος εργασίας, οικογενειακές υποχρεώσεις, άλλες προσωπικές υποχρεώσεις, αναχώρηση στο εξωτερικό, δυσκολία στο να είναι συνεπείς σε όλα τα μαθήματα και για κάποιους πολύ ενδιαφέρον μεν αλλά τελικά πολύ δύσκολο το μπριτζ περισσότερο από όσο το φαντάζονταν όταν ξεκίνησαν*
- *αποφυγή πληρωμής, ένταση, έπαρση*
- *δυσκολία αφομοίωσης δεύτερου βιβλίου*

# ΣΥΓΚΕΝΤΡΩΘΕΝΤΑ ΣΤΟΙΧΕΙΑ 2014-15

- ✓ Στοιχεία από ερωτηματολόγια μαθητών
  - **129** ερωτηματολόγια από μαθητές 34 σωματείων

## Αξιολόγηση βιβλίου μεθόδου



# ΣΥΓΚΡΙΤΙΚΑ ΣΤΟΙΧΕΙΑ 2011-2015 (ΕΟΜ)

ΕΤΟΣ	ΑΔ	ΜΟ ΗΛΙΚΙΑΣ	ΑΝΔΡΕΣ	ΓΥΝΑΙΚΕΣ
2011	452	46.4	242	210
2012	477	47.7	240	237
2013	560	49.2	261	299
2014	620	49.1	332	288
2015	552	48.4	279	273

# ΠΡΟΓΡΑΜΜΑΤΙΣΜΟΣ ΣΤΑΤΙΣΤΙΚΗΣ ΕΡΕΥΝΑΣ

- ✓ Στατιστικά δελτία
- ✓ Ερωτηματολόγια σε 2-3 χρονικές περιόδους (αξιολόγηση) – ξεχωριστή έρευνα στους αποχωρήσαντες – αναζήτηση αιτιών
- ✓ Ορισμός κριτηρίων παραμονής
  - α. επίπεδο πληρωμή τελευταίου κύκλου ή κάποια ανάλογη πιστοποίηση συμμετοχής
  - β. επίπεδο ανανέωση ΑΔ δεύτερης χρονιάς
  - Ποσοστό παραμονής ως προς πληρωμή Α' Κύκλου